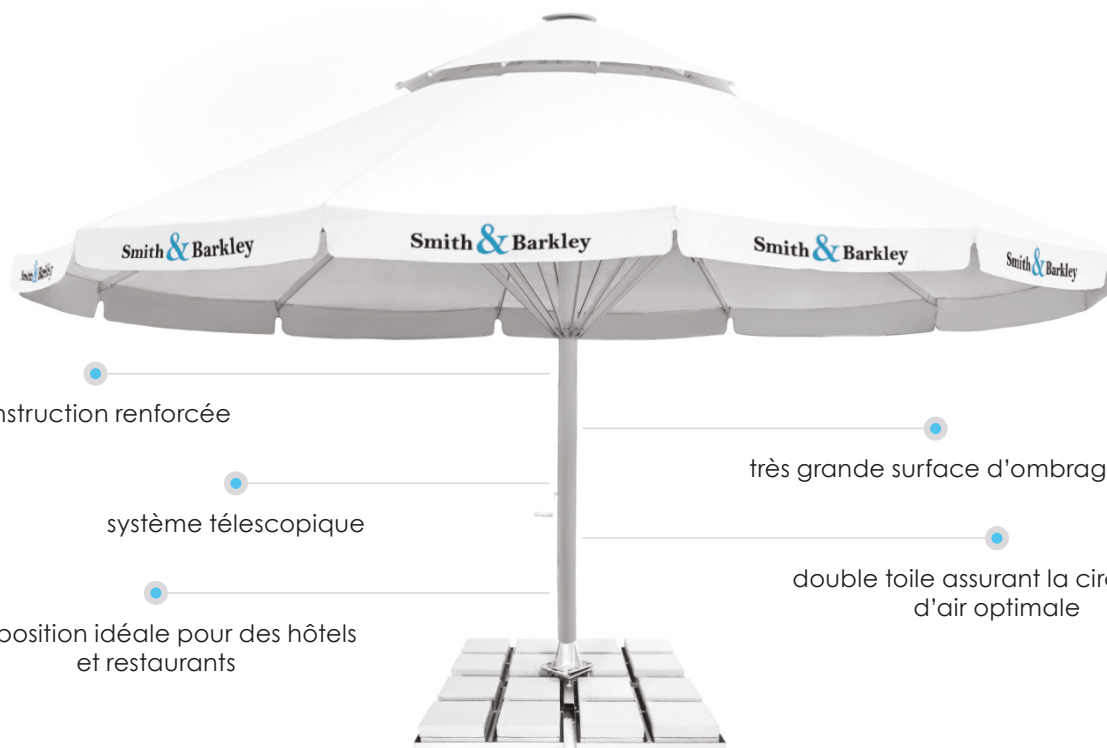




Giant



Voir comment ouvrir ce parasol



construction renforcée

système télescopique

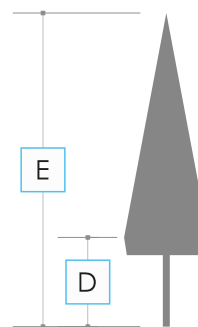
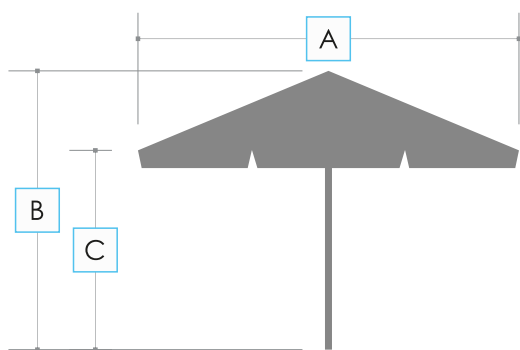
proposition idéale pour des hôtels et restaurants

très grande surface d'ombrage

double toile assurant la circulation d'air optimale



Taille	6 x 6 m	7 x 7 m	8 m / 12
Dimensions [mm]	A: 6000 B: 4100 C: 2750 D: 1470 E: 6000	A: 7000 B: 4100 C: 2300 D: 680 E: 5950	A: 8000 B: 4200 C: 2550 D: 1530 E: 5900



Technique d'impression



impression en
sérigraphie manuelle

Type de textile



toile tissée

Finition de la tête du parasol



avec bas-volets



sans bas-volets



double toit




Taille	6 x 6 m	7 x 7 m	8 m / 12
Types de monture	manivelle		

	Finition de la tête du parasol
Airvent	-
Sans airvent	-
Double toit	en standard


Type et couleur de monture	en aluminium, blanche
Nombre des baleines	12
Types de pieds	PDK7-B40, PDZ7
Vitesse maximale admissible du vent [m/s (km/h)]	12,5 (45)
Diamètre du mât [mm]	140

En option :

- + Housse de parasol
- + Eclairage



PDK7-B40



PDZ7

Plus de bases sur notre site web.